



## Результати анкетного опитування користувачів статистичної інформації щодо задоволення їхніх інформаційних потреб

З метою вивчення думки користувачів щодо задоволення їхніх інформаційних потреб Головним управлінням статистики у Вінницькій області у травні–червні 2024 року було проведено анкетне опитування.

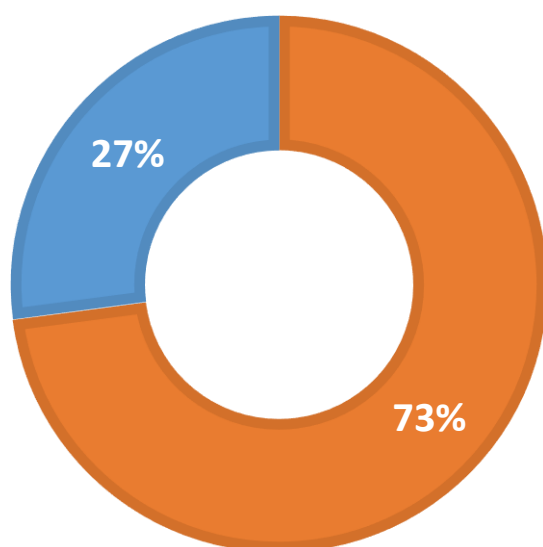
Анкета була оприлюднена на офіційному вебсайті за допомогою Google Інструментів.

У результаті опитування отримано та опрацьовано 33 анкети.

### ВІДОМОСТІ ЩОДО КОРИСТУВАЧІВ

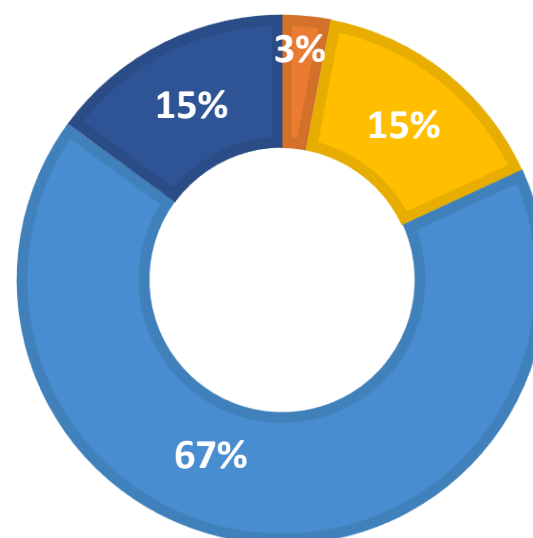
#### за статтю

- Жінки
- Чоловіки



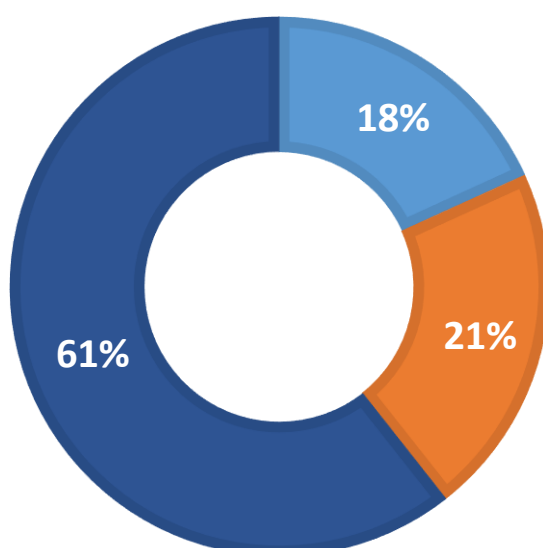
#### за віком

- до 18 років
- 18-35 років
- 36-60 років
- 61 рік і старші



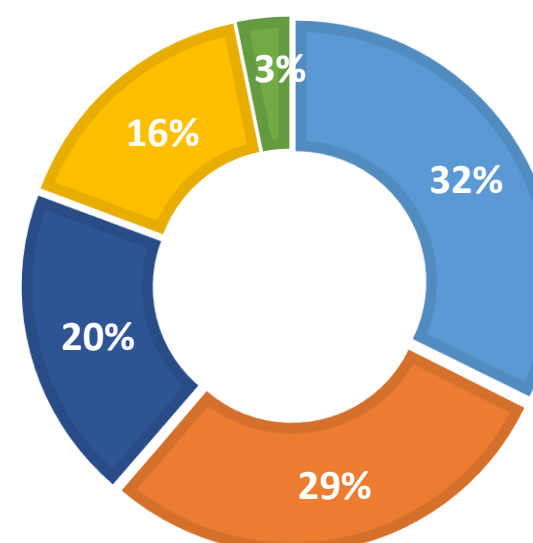
#### за освітою

- Повна загальна середня
- Базова/неповна вища
- Повна вища



#### за сферою діяльності

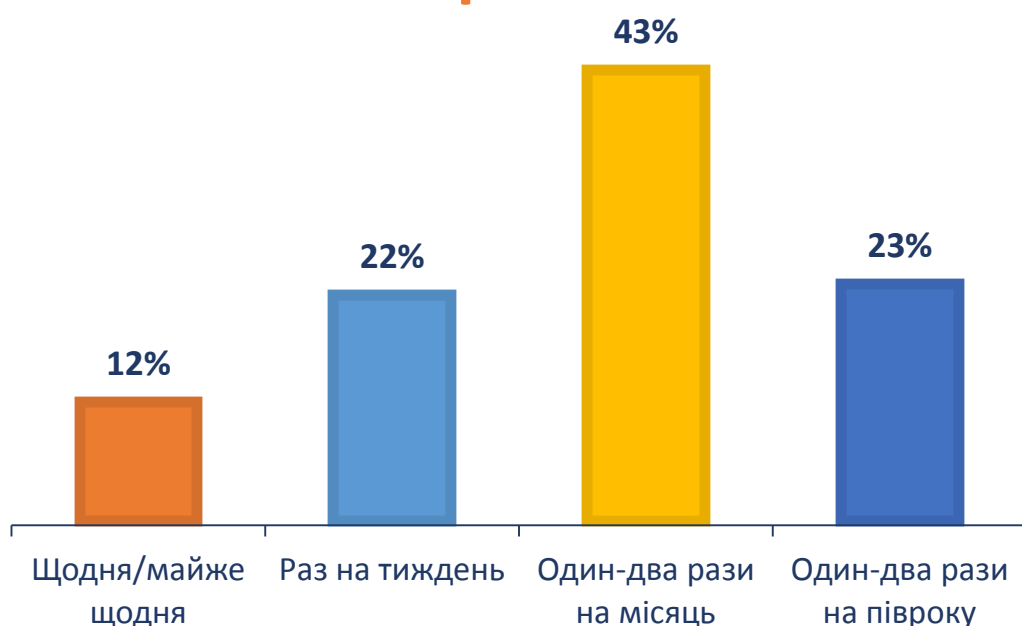
- Державна влада/місцеве самоврядування
- Суб'єкти господарювання
- Освіта, наукова діяльність
- Громадські організації
- Інше



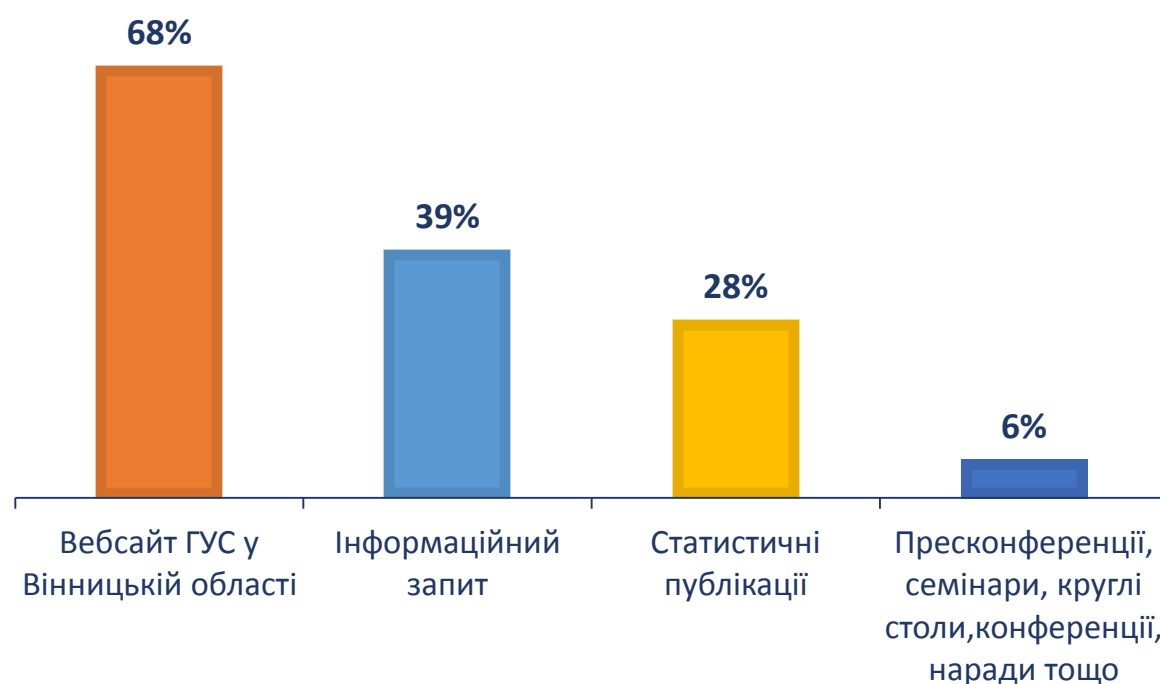
# ОСНОВНІ РЕЗУЛЬТАТИ

Статистичну інформацію використовують:

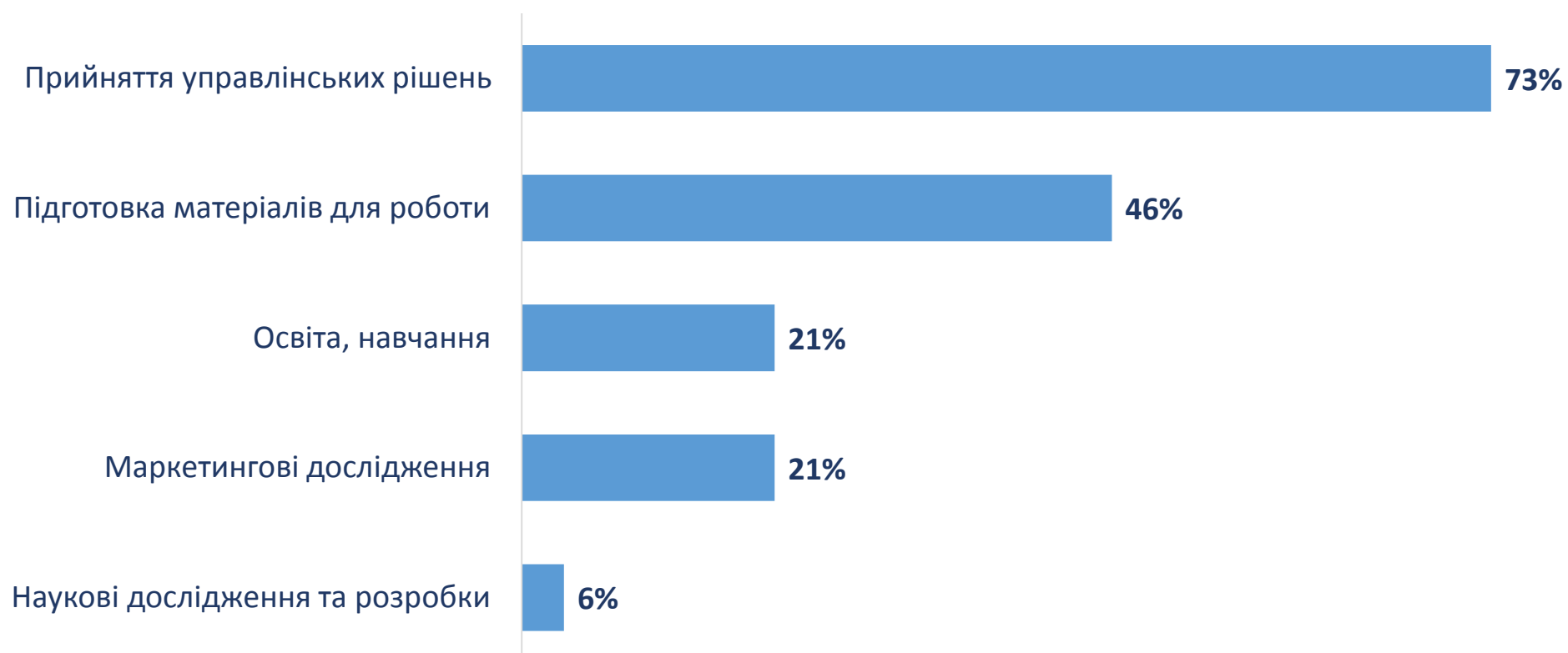
## за частотою використання



## за джерелами інформації



Напрями використання статистичної інформації:

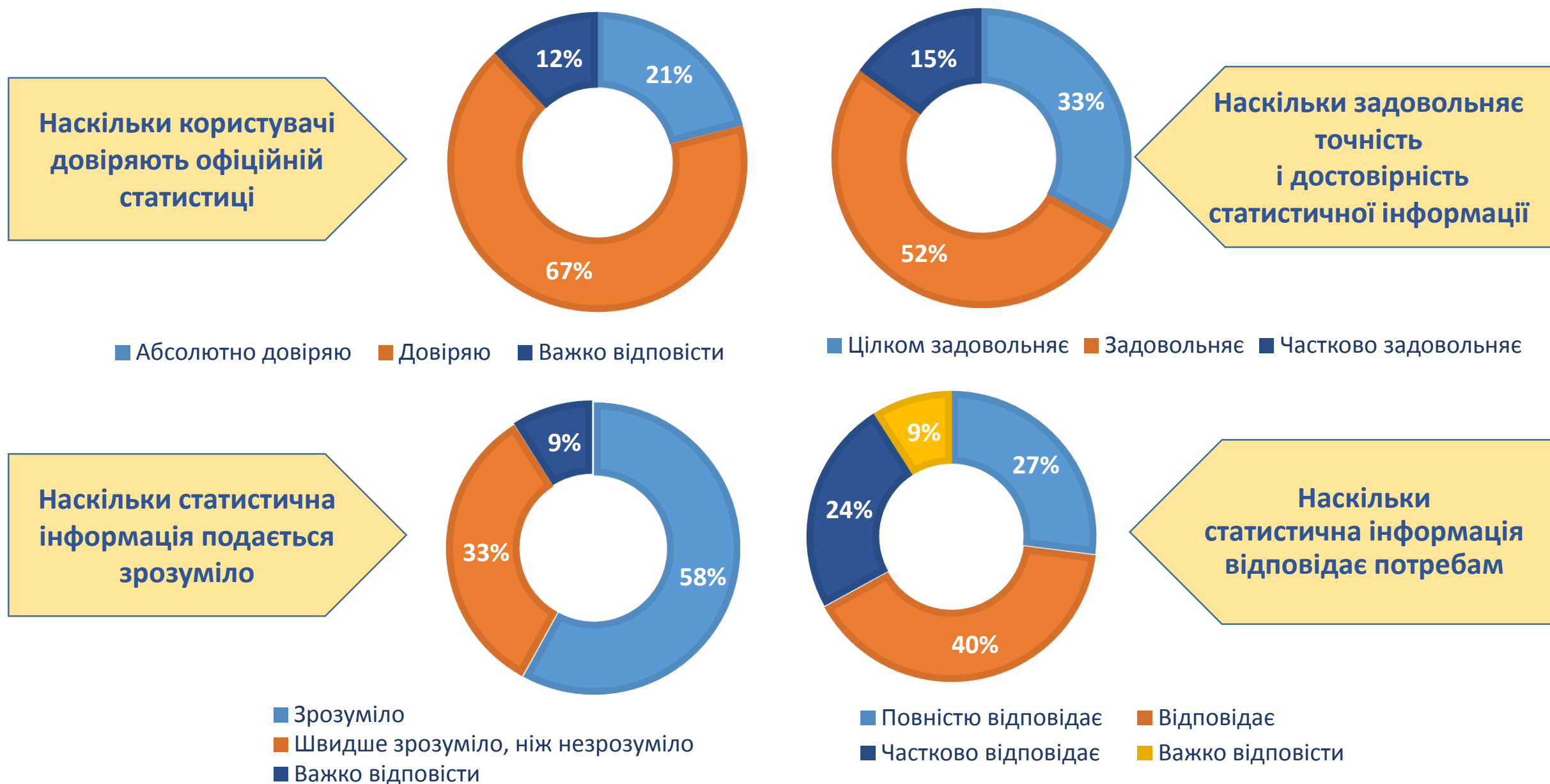


Найбільш часто користувачі запитують інформацію за галузями статистики:

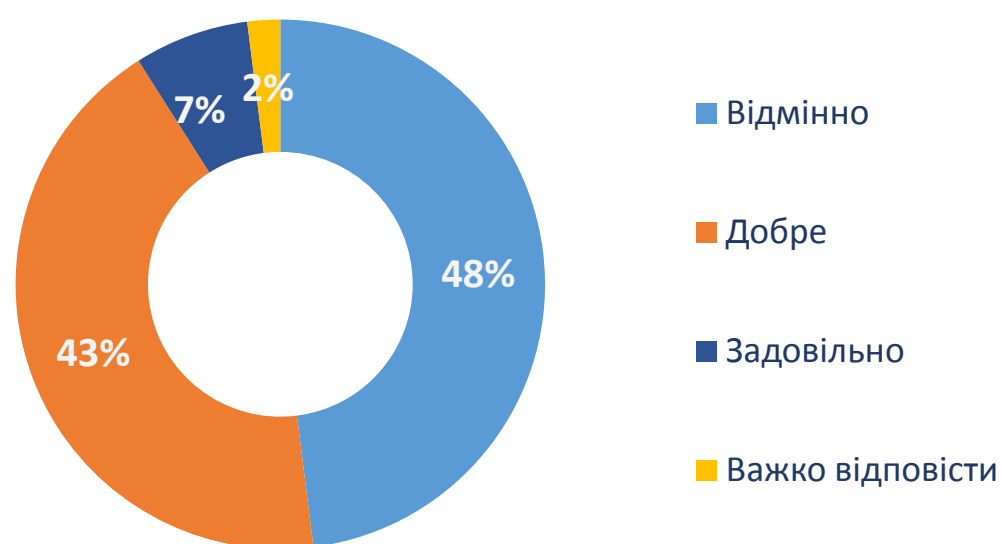


## Відповідність інформації потребам користувачів:

- ❖ Офіційній статистиці довіряє 88% учасників опитування
- ❖ 85% – задоволені точністю та достовірністю
- ❖ 91% відповіли, що статистична інформація подається зрозуміло
- ❖ 67% опитуваних відповіли, що статистична інформація відповідає їх потребам



Більшість учасників опитування високо оцінили інформаційну підтримку користувачів статистичної інформації та продукти і послуги, які надаються ГУС у Вінницькій області:



Користувачів найбільше цікавлять семінари (круглі столи) з наступних тем:

- ❖ зведення і групування статистичних даних – **21%**
- ❖ організація та проведення статистичних спостережень – **18%**
- ❖ розрахунок індексів – **17%**
- ❖ доступ до публічної інформації – **15%**

## ПРОПОЗИЦІЇ ЩОДО ПОКРАЩЕННЯ ІНФОРМАЦІЙНОГО ЗАБЕЗПЕЧЕННЯ КОРИСТУВАЧІВ

1

Більше даних в розрізі районів,  
територіальних громад

2

Більше інформації у відкритому доступі (вебсайт)

3

Відновити оприлюднення даних, особливо інформацію  
щодо розміру заробітної плати по області, районах та  
демографічні показники (чисельність населення,  
народжуваність, смертність тощо)

**Щиро дякуємо всім користувачам за участь в анкетному опитуванні!**